

## TUTORIAL

**PRÉSTAMO DE MATERIAL a través de la VEB**

## SOLICITUD DE PRÉSTAMO DE MATERIAL

(Si Ud. es un **NUEVO USUARIOS**)

Entrar en la siguiente dirección: <https://idj.burgos.es/>

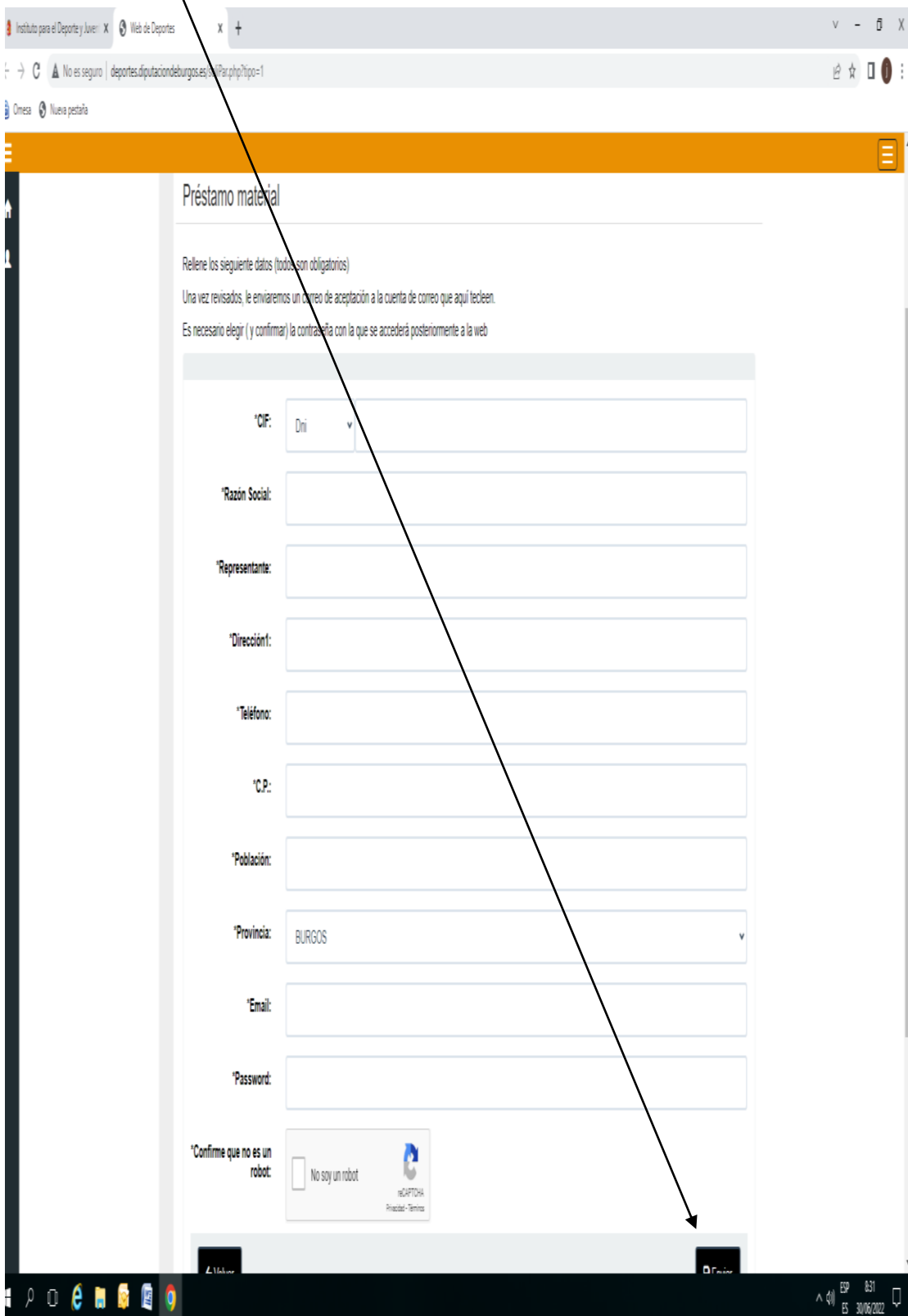
### 1º PASO

Pinchar en

The screenshot shows a web browser window displaying the website <https://idj.burgos.es/>. The page header includes the logo of the Instituto Provincial para el Deporte y Juventud and the Diputación de Burgos. A navigation menu contains 'Institución IDJ', 'Deportes', 'Juventud', 'Servicios', and 'Galerías de imágenes'. A search bar is located on the right. The main content area features a large banner for the '9º Encuentro JÓVENES POR LA PROVINCIA' held in Melgar de Fernamental on June 25, 2022, with the slogan 'Jóvenes contra la despoblación mantengamos vivos nuestros pueblos'. To the right of the banner is a 'Inscripciones on-line' menu with the following options: 'Pruebas deportivas', 'Trofeo de fútbol', 'Voluntariado', 'Campamentos', 'Préstamo de material', and 'Juegos escolares'. A black arrow points from the text 'Pinchar en' to the 'Préstamo de material' option. Below the main banner are several smaller image thumbnails with captions: 'Final del XLII Trofeo de Fútbol 21/22', 'Video resumen final Fútbol 7', 'Resumen Trail Cañón del Río Lobos', 'Juegos Escolares 21/22', 'Concurso de Fotografía Félix Ordóñez', and 'XLIII Trofeo de Fútbol 22/23'. The browser's address bar shows the URL <https://idj.burgos.es/content/mas-info>.

## 2º PASO

Rellenar la plantilla que se muestra a continuación con sus datos personales.  
Pulsar botón **“enviar”** Para darse de alta como nuevo usuario



The screenshot shows a web browser window with the URL `deportes.diputaciondeburgos.es/Par.php?tipo=1`. The page title is "Préstamo material". Below the title, there are instructions: "Rellene los siguientes datos (todos son obligatorios)", "Una vez revisados, le enviaremos un correo de aceptación a la cuenta de correo que aquí tecleem.", and "Es necesario elegir (y confirmar) la contraseña con la que se accederá posteriormente a la web". The form contains several input fields: "CIF:" with a dropdown menu showing "Dni"; "Razón Social:"; "Representante:"; "Dirección:"; "Teléfono:"; "C.P.:"; "Población:"; "Provincia:" with a dropdown menu showing "BURGOS"; "Email:"; and "Password:". At the bottom of the form, there is a reCAPTCHA widget with the text "Confirme que no es un robot" and "No soy un robot". A black arrow points from the text "Pulsar botón 'enviar'" to a button labeled "Enviar" at the bottom right of the form.

La propia aplicación le contestará mediante correo electrónico facilitándole **su clave** de usuario y **contraseña**

(Si Ud. es un **ya conoce su clave y contraseña**)

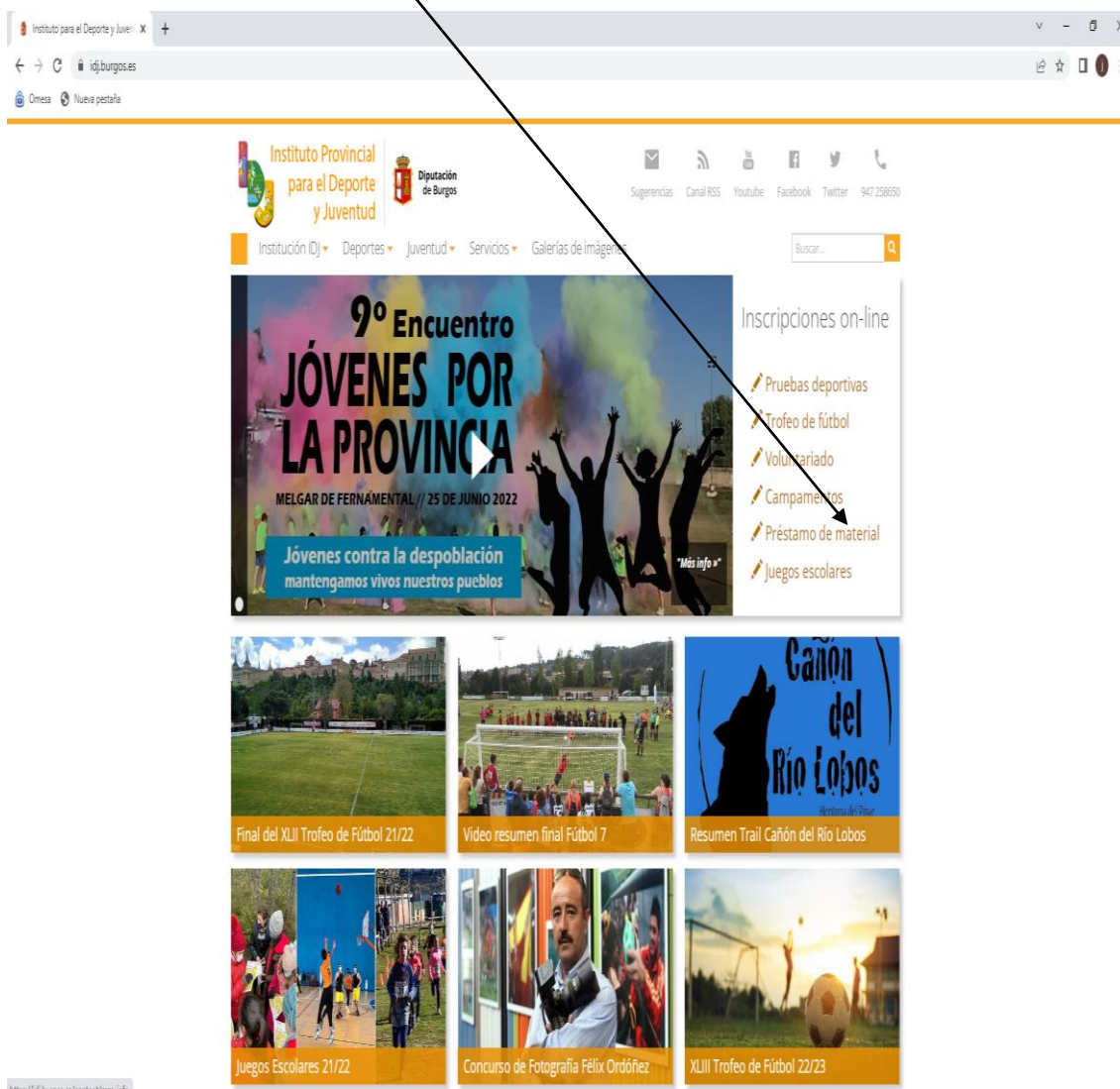
**Deberá** seguir los siguientes pasos:

### **1º PASO**

Entrar en nuestra página: [//idj.burgos.es](http://idj.burgos.es)

### **2º PASO**

Pinchar en inscripciones On- line



### **3º PASO**

Loguearse con su clave y password correspondiente.

**3.-1 Si no lo recuerda** tendrá que solicitarlo al Instituto para el deporte y la juventud a través de la cuenta de correo electrónico [trofeofutbol@diputaciondeburgos.es](mailto:trofeofutbol@diputaciondeburgos.es) o mediante conversación telefónica llamando al teléfono 947 258650 ext. 2412

### 3.-2. Si ya los conoce

Deberá de loguearse introduciendo su clave y pasword.

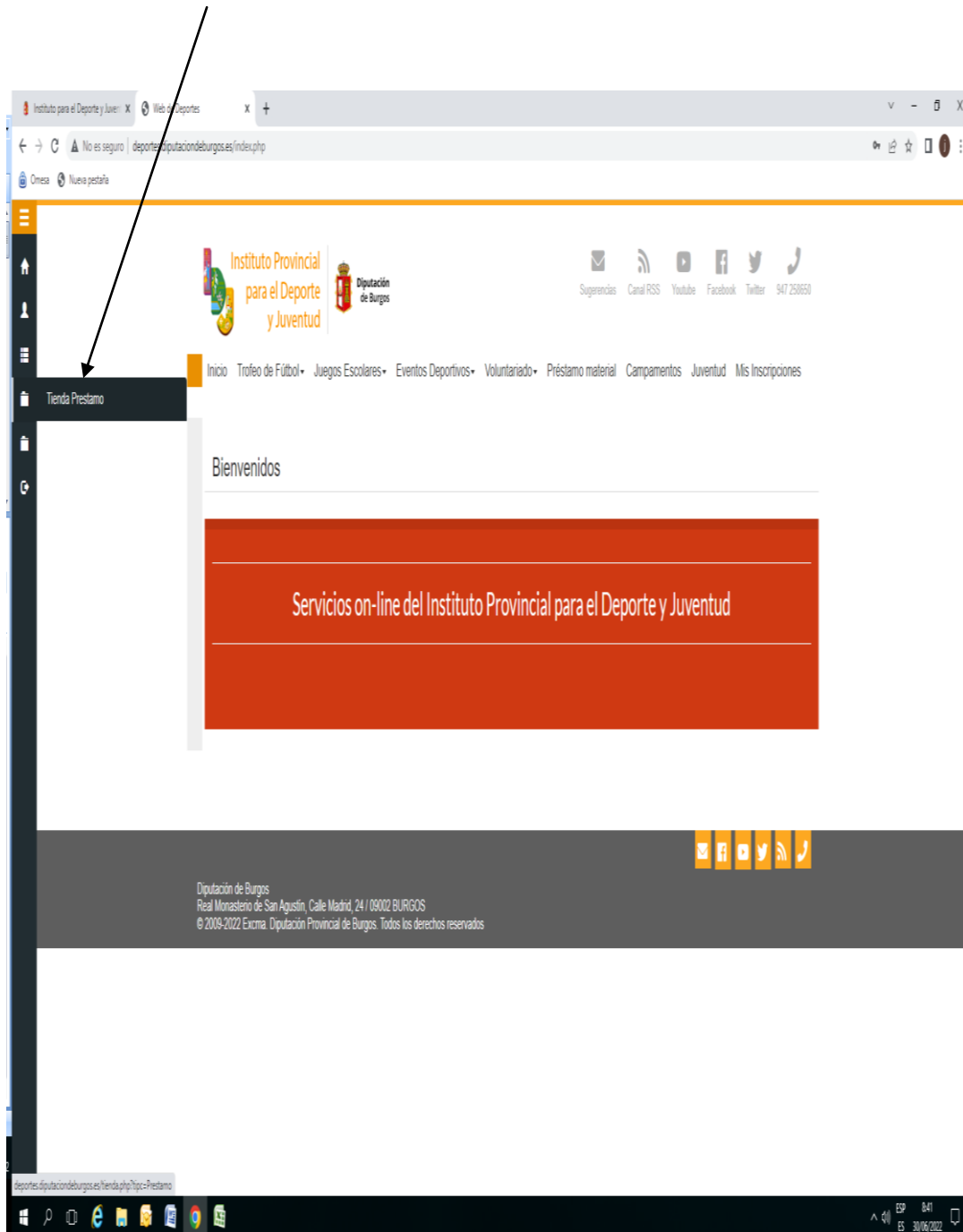
The screenshot displays the login interface of the website. At the top, there is a navigation bar with the logo of the 'Instituto Provincial para el Deporte y Juventud' and the 'Diputación de Burgos'. Below this, a menu includes 'Inicio', 'Trofeo de Fútbol', 'Juegos Escolares', 'Eventos Deportivos', 'Voluntariado', 'Préstamo material', 'Campamentos', 'Juventud', and 'Mis Inscripciones'. The main content area is titled 'Área Socios' and contains a login form with two input fields: 'Cod/DNI:' and 'Pass:'. A checkbox labeled 'Recordar Usuario' is located below the password field. At the bottom of the form, there are buttons for 'Registrarse', 'Olvidé mi contraseña', and a green 'Validar' button. The footer of the page provides contact information for the Diputación de Burgos and copyright details.

## 4º PASO

-El paso siguiente sería ir a seleccionar el material correspondiente. El material esta clasificado en dos grandes apartados según la vida que tiene dicho material y el uso al que se le va a dar, tenemos dos opciones: por un lado **SOLICITAR MANTERIAL NO RETORNALBE** o por otro **MATERIAL PRÉSTAMO DE MATERIAL**

- **Opción A “Tienda Préstamo”**

Pinchar en **“tienda préstamo”** en función del material a solicitar (logístico, señalización, etc)

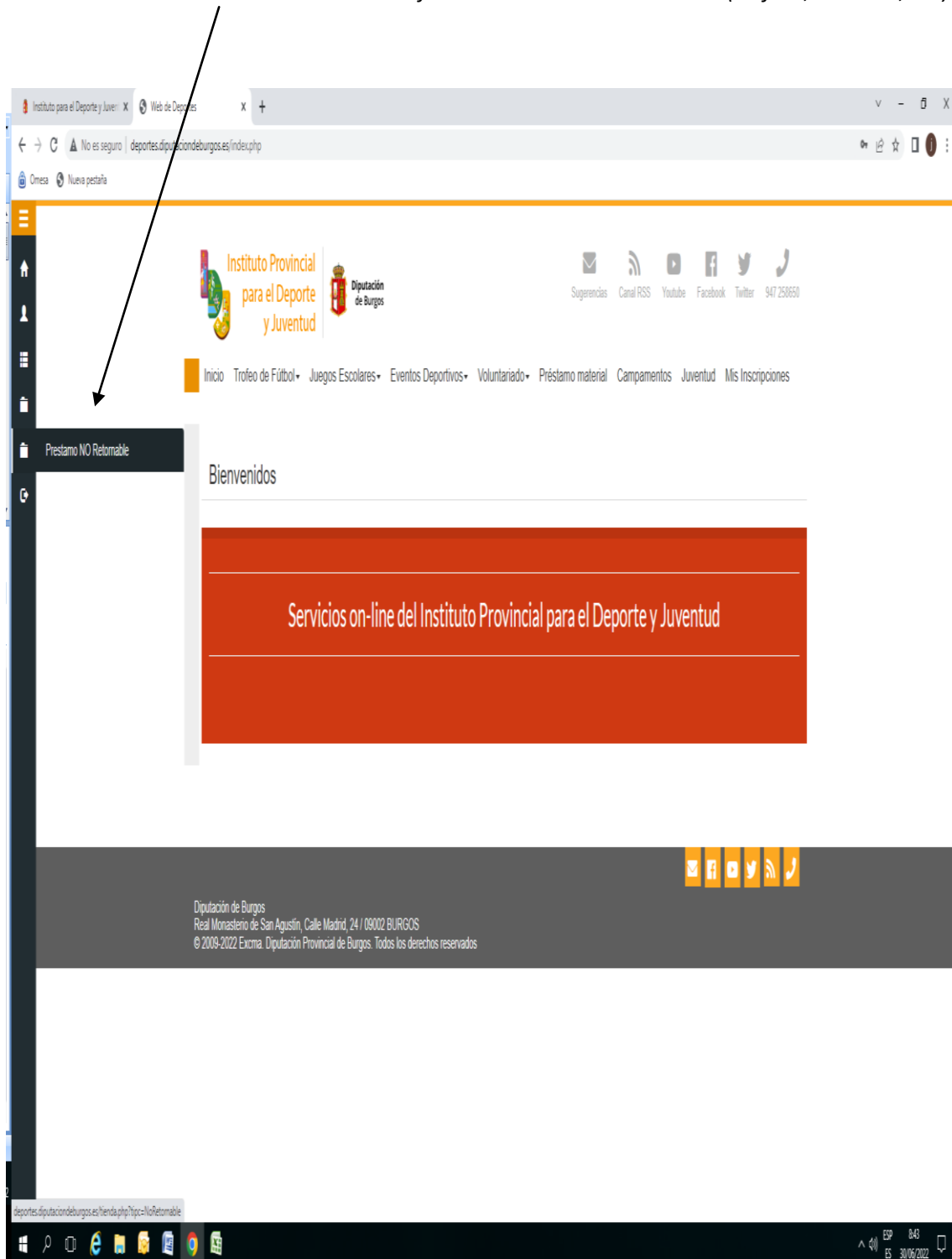


The screenshot shows a web browser window with the URL `deportes.diputaciondeburgos.es/index.php`. The page header includes the logo of the 'Instituto Provincial para el Deporte y Juventud' and the 'Diputación de Burgos'. A navigation menu at the top contains links for 'Inicio', 'Trofeo de Fútbol', 'Juegos Escolares', 'Eventos Deportivos', 'Voluntariado', 'Préstamo material', 'Campamentos', 'Juventud', and 'Mis Inscripciones'. On the left, a dark sidebar menu has 'Tienda Préstamo' highlighted, with a black arrow pointing to it from the text above. The main content area displays 'Bienvenidos' and a large red banner with the text 'Servicios on-line del Instituto Provincial para el Deporte y Juventud'. The footer contains contact information for the Diputación de Burgos and a copyright notice for 2009-2022. The Windows taskbar at the bottom shows the system tray with the date '20/06/2022' and time '8:41'.

- **Opción B “Préstamo No Retornable”**

Si optan por el apartado de **SOLICITAR MANTERIAL NO RETORNALBE** nos encontraremos con tres grupos o apartados como son: **IMPRENTA, LOG.FUNGIBLE** (Trofeos, medallas, etc.), **SEÑA. FUNGIBLE** en los que se encuentra incluido su material correspondiente.

*Pinchar en “Préstamo no retornable” en función del material a solicitar (trofeos, dorsales, etc)*



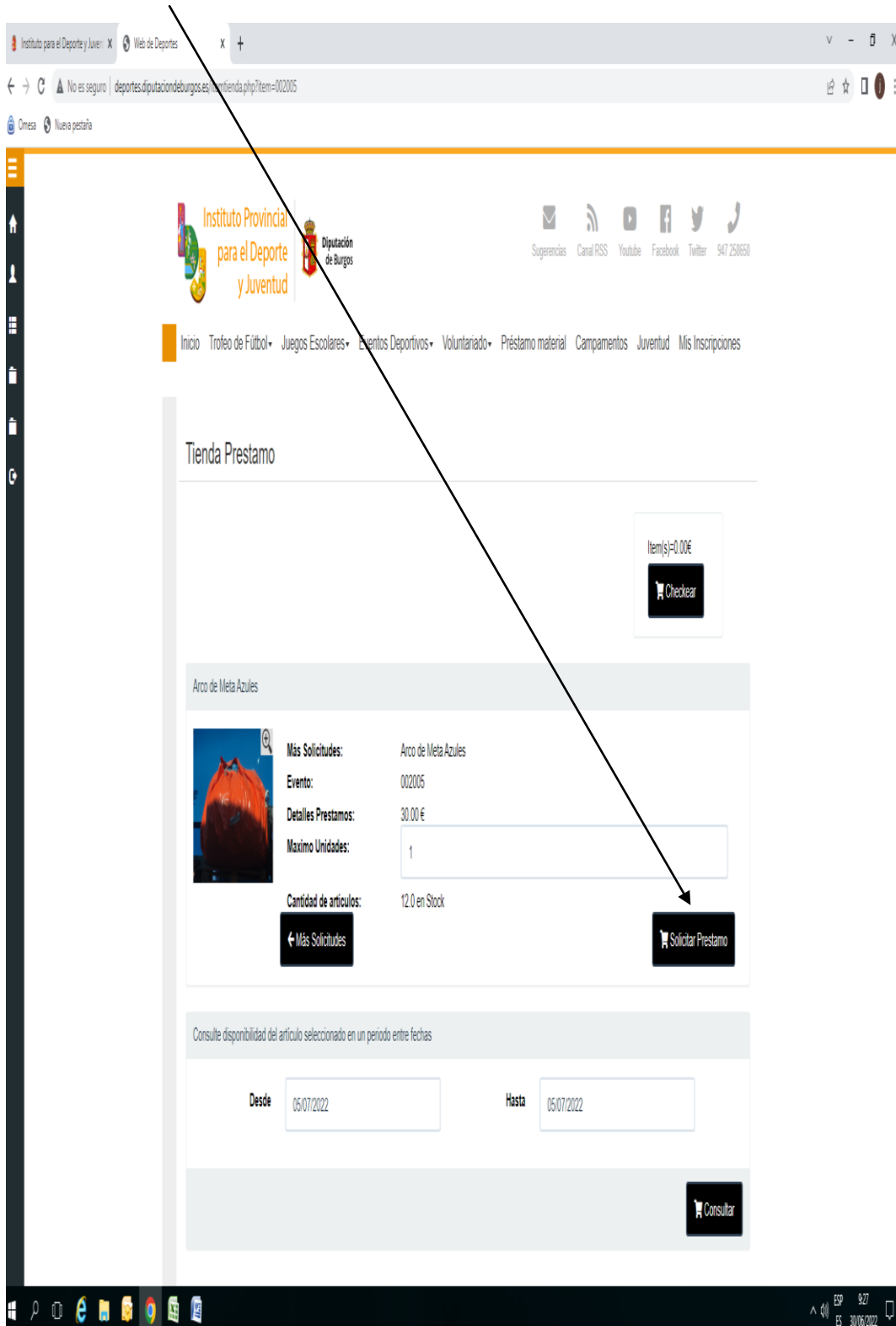
Si optan por la opción **Tienda Préstamo** se encontraran con los siguientes apartados donde aparece clasificado el material de préstamo.

The screenshot shows a web browser window displaying the 'Tienda Préstamo' page. The browser's address bar shows the URL 'deportes.diputaciondeburgos.es/tienda.php?tipc=Préstamo'. The page header includes the logo for 'Instituto Provincial para el Deporte y Juventud' and 'Diputación de Burgos', along with social media icons for YouTube, Facebook, and Twitter, and a phone number '947 258650'. A navigation menu contains links for 'Inicio', 'Trofeo de Fútbol', 'Juegos Escolares', 'Eventos Deportivos', 'Voluntariado', 'Préstamo material', 'Campamentos', 'Juventud', and 'Mis Inscripciones'. The main content area is titled 'Tienda Préstamo' and features a search bar with the text 'Buscar:', a dropdown menu for 'SOLICITAR:' set to 'Todos', and another dropdown menu for 'Categoría:' set to 'Todos'. An arrow points to the 'Categoría:' dropdown menu, which is open, showing a list of categories: 'Todos', 'AUDIOVISUAL', 'CAMPOS', 'ELECTRICO', 'EQUIPACION', 'EXPOSICIONES', 'LOGISTICO', 'PUBLICIDAD', 'SERVICIOS', 'SEÑALIZACION', and 'VEHICULOS'. To the right of the search filters, there is a 'Checkear' button and a price indicator 'Item(s)=0.00€'. Below the filters, there is a pagination control showing '1 2 3 4 5'. The main product grid displays four items: 'Alargadera de 50 metros' (15.00€), 'Altavoces' (20.00€), 'Ambulancias' (360.00€), and 'Amplificador Micros' (200.00€). The Windows taskbar at the bottom shows the system tray with the date '08/07/2021' and time '9:22'.

## 5º PASO

### Solicitar el material

Una vez elegido el material que se quiere solicitar tendrán que pinchar sobre la imagen y tendrán que indicar la cantidad y la fecha en la que pretenden hacer uso del material y pinchar en el botón **solicitar** que aparece en la siguiente imagen.





Aparecerá una pantalla en la cual hay que indicar **la cantidad** y la **fecha de comienzo** y de **finalización del préstamo** de dicho material

Pinchar en el botón **solicitar**

Más Solicitudes: Arco de Meta Azules  
Evento: 002005  
Detalles Prestamos: 30.00 €  
Maximo Unidades: 1  
Fecha Minima: Fecha Minima 05/07/2022  
Desde: 05/07/2022 Hasta: 05/07/2022

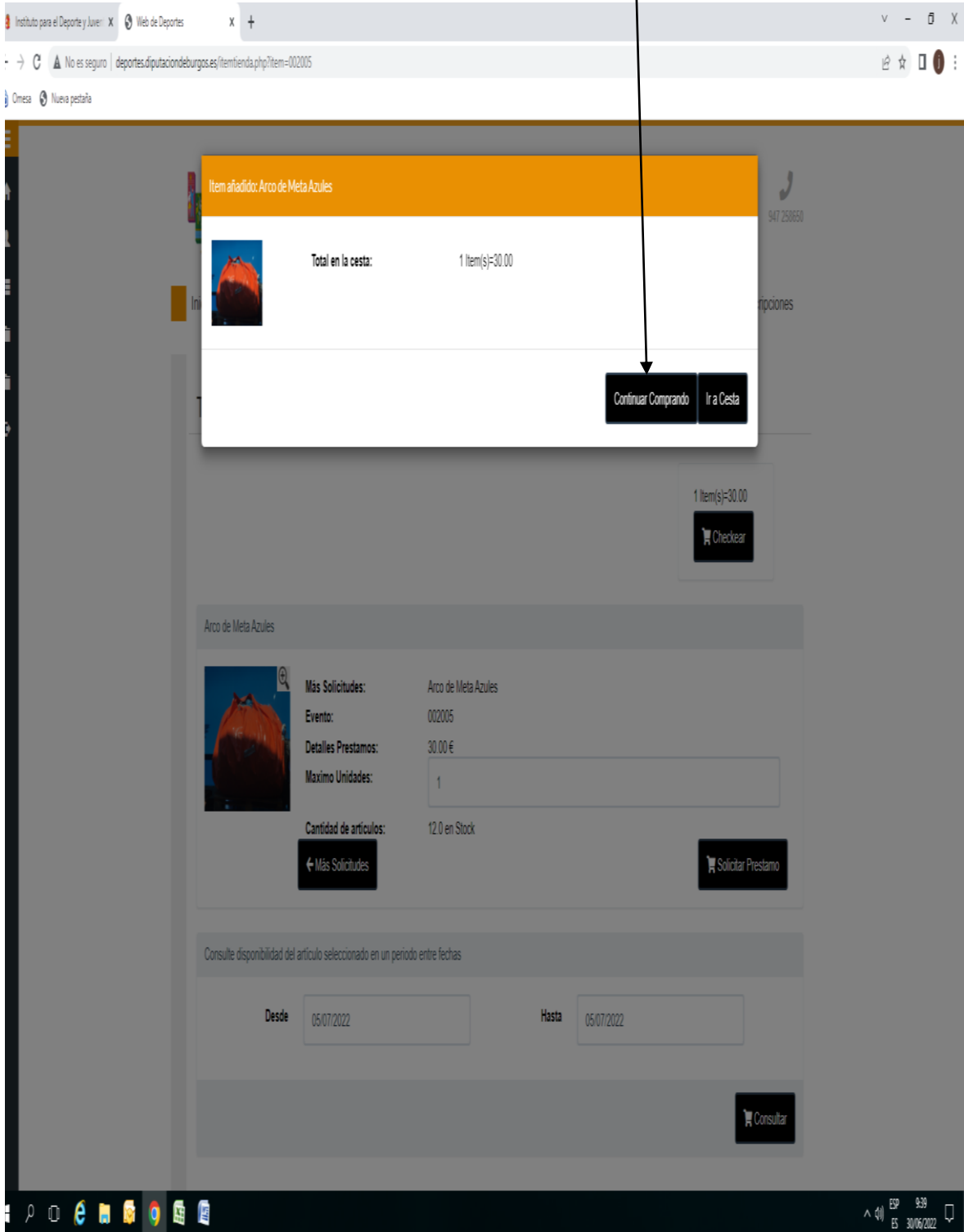
Periodo	Uds.	
05/07/2022	12.0	✓

Cancelar SOLICITAR

Más Solicitudes: Arco de Meta Azules  
Evento: 002005  
Detalles Prestamos: 30.00 €  
Maximo Unidades: 1  
Cantidad de articulos: 12.0 en Stock  
← Más Solicitudes Solicitar Prestamo

Consulte disponibilidad del articulo seleccionado en un periodo entre fechas  
Desde: 05/07/2022 Hasta: 05/07/2022  
Consultar

En este punto tenemos dos opciones o continuar comprando o finalizar la compra. Si se opta por seguir comprando hay que pinchar en botón **continuar comprando** y seleccionar el nuevo artículo que nos interesa y volver a realizar el mismo paso.



Si por el contrario optamos por finalizar la compra pincharemos el botón **Ir a la cesta**.

The image shows a screenshot of a web browser window. The address bar displays the URL `deportes.diputaciondeburgos.es/itemienda.php?Item=002005`. A modal window is overlaid on the page, titled "Item añadido: Arco de Meta Azules". Inside the modal, there is a small image of a blue arch and the text "Total en la cesta: 1 Item(s)=30.00". At the bottom of the modal are two buttons: "Continuar Comprando" and "Ir a Cesta". A black arrow points from the text above to the "Ir a Cesta" button. Below the modal, the main page content is visible but dimmed. It shows the product name "Arco de Meta Azules" and a list of details: "Más Solicitudes: Arco de Meta Azules", "Evento: 002005", "Detalles Prestamos: 30.00 €", and "Maximo Unidades: 1". There is a quantity input field with "1" entered and a "Cantidad de artículos: 12.0 en Stock" label. At the bottom of this section are buttons for "← Más Solicitudes" and "Solicitar Prestamo". Below this is a section for checking availability with date pickers for "Desde" (05/07/2022) and "Hasta" (05/07/2022), and a "Consultar" button. The Windows taskbar is visible at the bottom of the screen.

## 6º PASO

### Finalizar solicitud

Para **finalizar su solicitud** tendrá que **rellenar todos los campos** que aparecen en la plantilla e imprimir el comprobante del pedido realizado

Por último pincharemos en el botón **finalizar solicitud**.

The screenshot shows the 'Tienda Prestamo' interface. At the top, there are navigation links: Inicio, Trofeo de Fútbol, Juegos Escolares, Eventos Deportivos, Voluntariado, Prestamo material, Campamentos, Juventud, and Mis Inscripciones. The main content area displays a shopping cart with the following table:

Item	Fechas	Fechas Prestamo	Total en la cesta
Arco de Meta Azules	Desde el 05/07/2022 09:27 Hasta el 05/07/2022 09:27	1	30.00
Total:			30.00

Below the cart, there is a form with the following fields:

- Tipo de Evento: Elija una Opción (dropdown menu)
- Evento: (text input)
- Localidad: Elija una Opción (dropdown menu)
- Fecha del Evento: 30/06/2022 (text input)

At the bottom of the form, there are three buttons: 'Vaciar cesta', 'Continuar Solicitando', and 'Finalizar Solicitud'. A red arrow points from the 'Finalizar Solicitud' button to the 'Fecha del Evento' field.

Todos los artículos van acompañados de una valoración económica, la cual no es preciso abonar en ningún caso ya que el trámite es la solicitud de un préstamo.

La propia aplicación le enviara el correspondiente escrito de concesión mediante e-mail a el correo electrónico que Ud. nos ha facilitado anteriormente

**GRACIAS POR SU COLABORACIÓN**